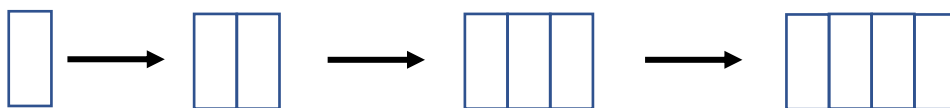


ふたけた×ふたけたカード

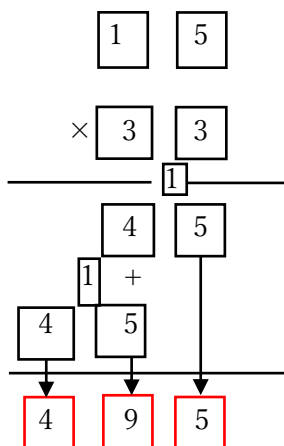
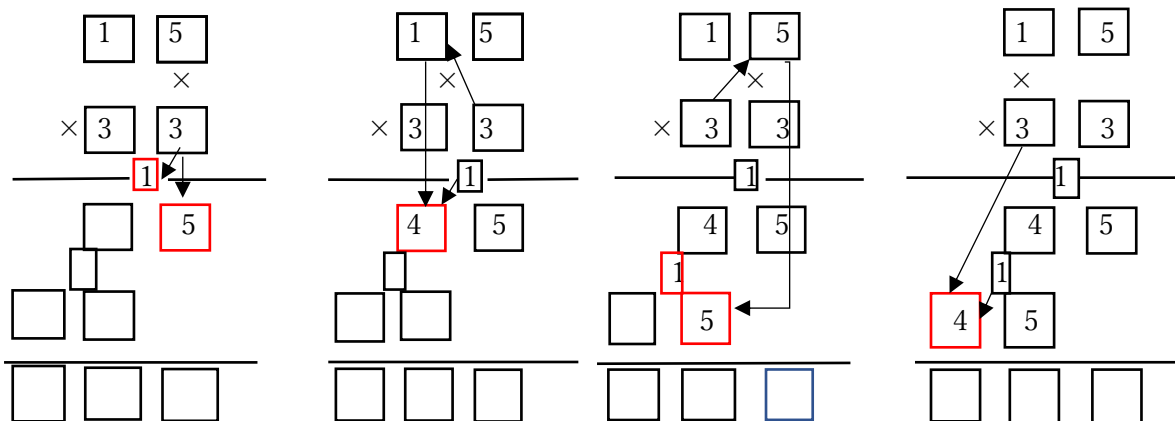
使い方

目標：ふたけた×ふたけたのかけ算を、繰り返しに注意して、マスターする。

- ① まず上段の「もんだい」に取り組みます。|に沿って下敷きでかくして、今取り組んでいる計算の右側が見えないようにします。(左側はかくしません)



- ② 「もんだい」の □ に入る数字を計算して記入します。



- ③ 一番右はじの、式の答えと同じになっていますか？合わなければもう一度始めからやり直して合うまで取り組んでみましょう。

- ④ 合っていたら、下の段にある「れんしゅう」に取り組んでみましょう。一度にできる場合はそれでOK。出来ない場合は、同じようにかくして、上の段でやったことを真似しながら取り組んでみましょう。その場合、折ったものを開いていきながら、左から2番目のところに全部書き足していきましょう。

